



修讀 實務專題-創業實踐(一)(二) Q&A

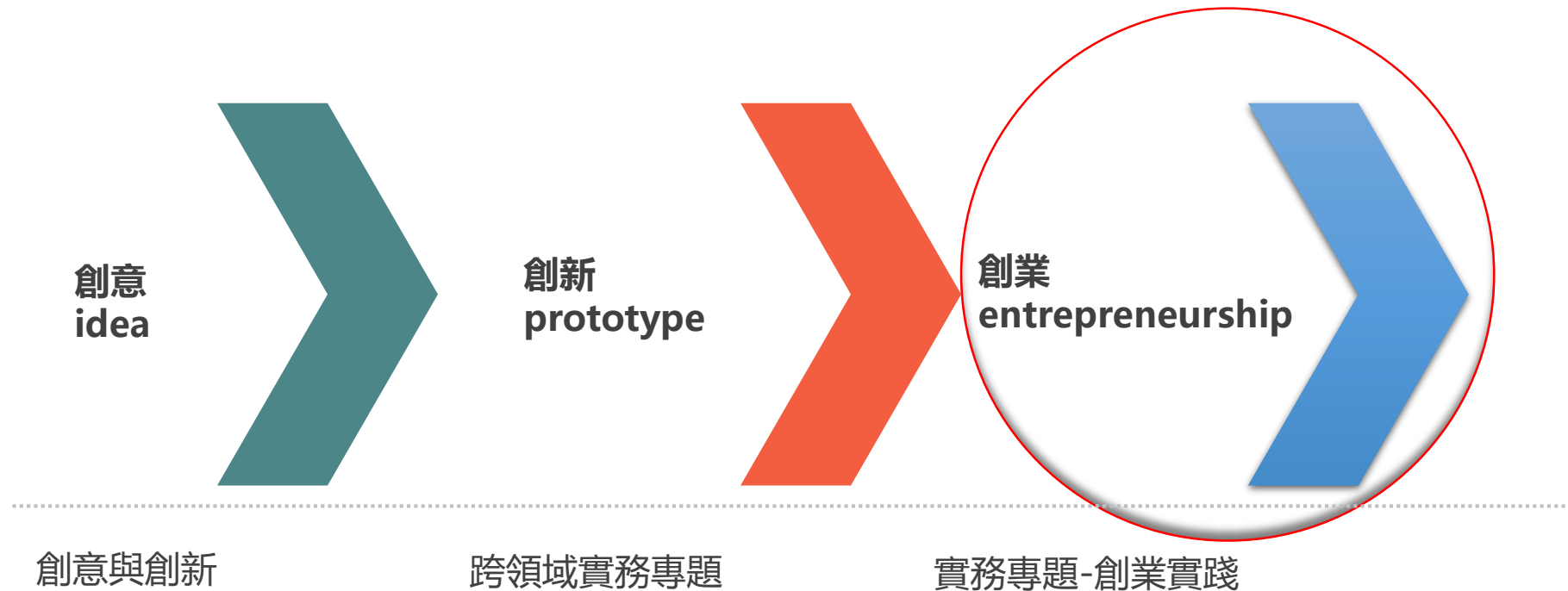
創新創業教育中心

陳小姐 #38101

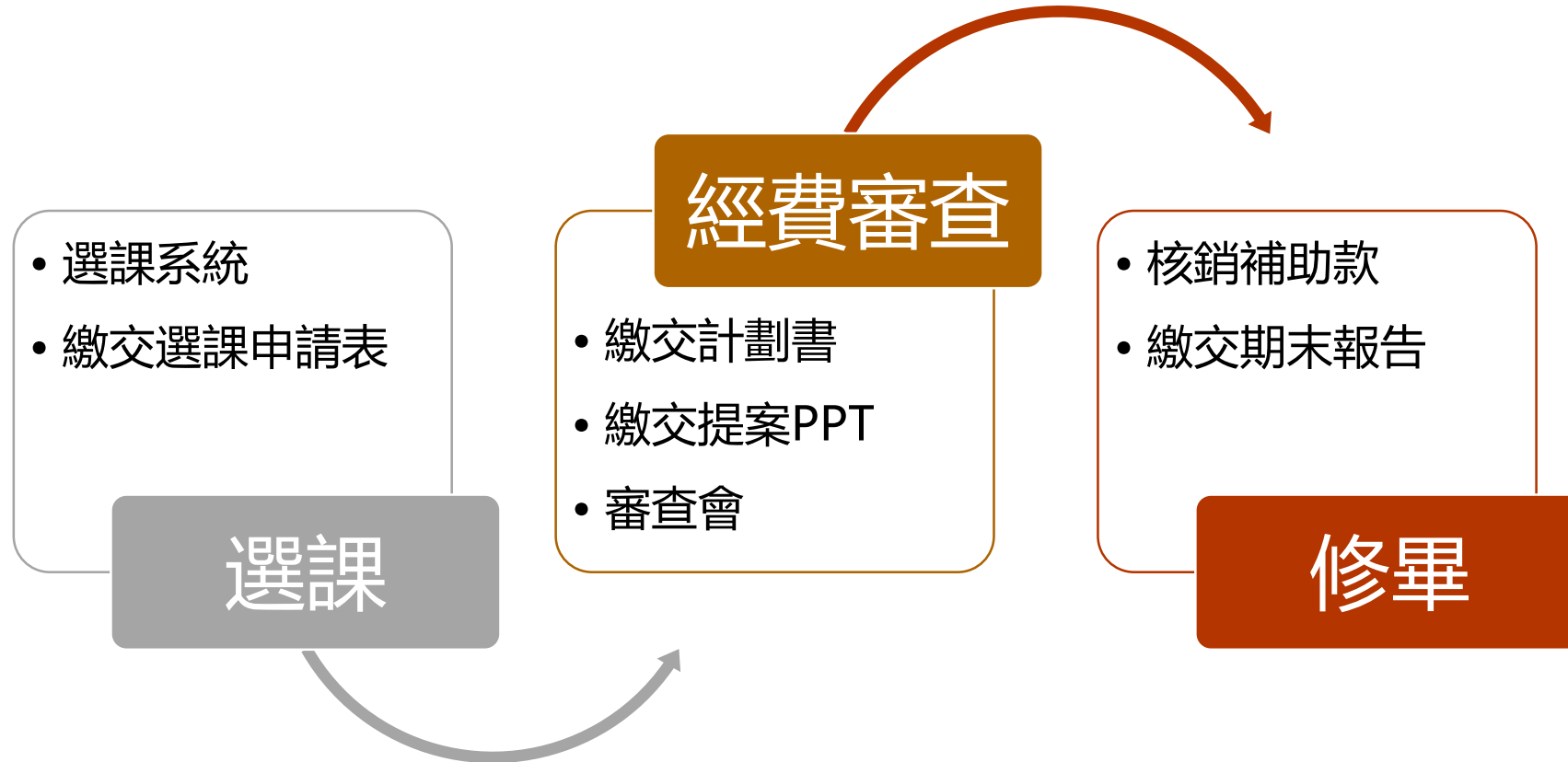


課程目標

- 本課程以創業實踐為導向，讓創意構想邁向商品化，建立創業歷程的相關知能。



修課流程



修課方式

- 1) 修課學生身分不限，惟碩、博士生不列入畢業學分。
→惟是否認列為外系畢業學分，請先洽詢系上規定。
- 2) 此3學分可以抵通識學分嗎？
→無法抵通識學分，但可依系上的課程規劃表規定，列為外系學分。
- 3) 該先修「實務專題-創業實踐(一)」還是「實務專題-創業實踐(二)」呢？
可以同學期同時修讀「實務專題-創業實踐(一)」和「實務專題-創業實踐(二)」嗎？
→請先修讀通過「實務專題-創業實踐(一)」後，再修讀「實務專題-創業實踐(二)」。
- 4) 可以同學期同時修讀「實務專題-創業實踐」和「跨領域實務專題」嗎？
→建議分學期修讀，兩者的課程目標不同，「跨領域實務專題」是由創意至創新的原型開發為導向，而「實務專題-創業實踐」是已有雛型投身至創業為目標。

組成團隊篇

- 1) 學生自行組成團隊提出申請。
- 2) 團員需要幾個人?
→同學可自行1人或組成2人以上團隊。
- 3) 「實務專題-創業實踐(一)」亦可與「實務專題-創業實踐(二)」的學生共組成團隊嗎?
→可以㗎，請在紙本的「選課申請表」上敘明。



指導老師篇

1) 指導老師可以找系上的老師嗎？

→可以，1至2位專/兼任老師進行指導。

→但選課系統上掛名為李國維老師，之後會依照同學所繳交選課申請表上的指導老師做更改。

2) 上課地點在哪？上課時間是何時？

→與指導教師約定好即可。



3) 指導教師鐘點數計算：

→「實務專題-創業實踐(一)、(二)」課程納入實務專題之鐘點計算，依本校「教師授課時數核計要點」規定辦理，每指導一位學生以0.25小時計之。若指導老師有兩位，請在選課申請表敘明鐘點時數分配。

如何選課?

➤請至選課系統: https://aais4.nkust.edu.tw/selcrs_std

方法1-系所開課查詢:

上課校區	學制	系所	年級
第一校區	日間部四技	創新創業教育中心	3年級

選課查詢

方法2-輸入「當期課號」:

「實務專題-創業實踐(一)」-2018

「實務專題-創業實踐(二)」-2019

選課查詢

繳交資料篇

1) 除了至選課系統選課外，還需繳交前面所提的資料：

→選課申請表。(專題題目、團員、指導老師...)

→計劃書。(計畫摘要、經費評估...)

以上資料也會公告在全校彙整email&創創中心網站。

2) 要先至選課系統選課?還是先繳交紙本選課申請表?

→兩者前後順序皆可，但需兩個皆完成，並請依照教務處公告之[加退選時程](#)開放時間至選課系統進行線上選課。

3) 所有的團員都需要選課嗎?

→當然喔，這樣才有學分!



經費補助篇


➤ 聽說可申請補助?

→ 對，可申請補助業務費（如：材料費、影印費、交通費等）。經費需求請明列在「計畫書」內，後續會通知召開審查會議，補助金額由會議決行其可行性後另行通知，視創新創業教育中心經費調整。

補助金額為:

多人團隊	一人團隊
以每人(修課人數)二萬元上限，補助總額度於該原則範圍內以人數計算之，補助總額上限為八萬元。	以七千五百元為上限。

也就是說，1人團隊的補助上限為\$7500，2人團隊的補助上限為4萬，4人團隊的補助上限為8萬，5人團隊的補助上限為8萬，以此類推。



感謝觀看

111-1